

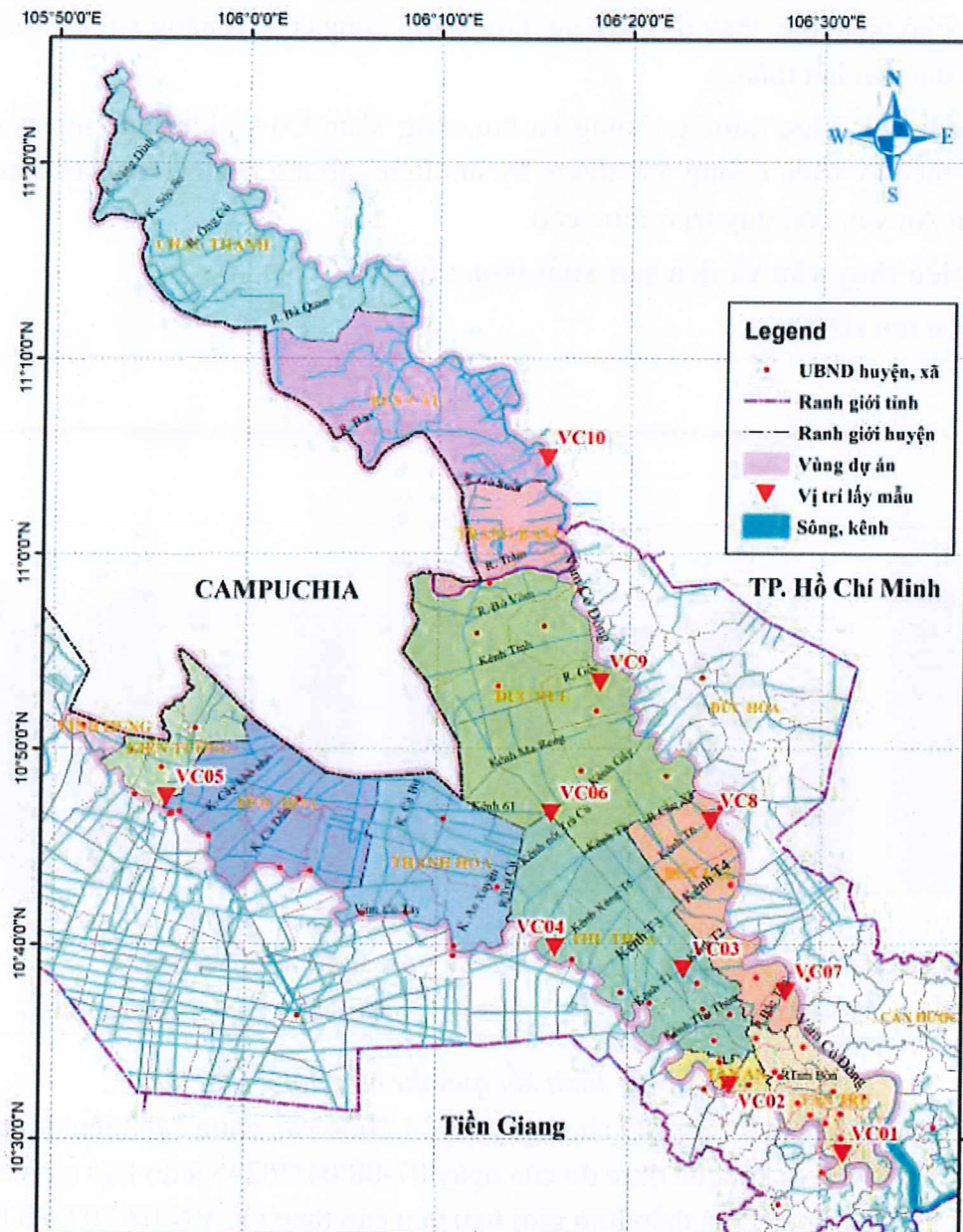
TP. Hồ Chí Minh, ngày 13 tháng 04 năm 2024

## BẢN TIN TUẦN

“Kết quả quan trắc, dự báo chất lượng nước trong hệ thống công trình thủy lợi giữa hai sông Vàm Cỏ, phục vụ lấy nước sản xuất nông nghiệp”  
(ngày lấy mẫu 07-08/04/2024)

### I. Vị trí dự báo chất lượng nước đến ngày 23/04/2024

Vị trí các trạm dự báo chất lượng nước được đặt phân bố đều trên hệ thống vùng kẹp giữa hai sông Vàm Cỏ để phục vụ giám sát, dự báo chất lượng nước được trình bày tại 10 vị trí trong hình sau:



Hình 1: Vị trí lấy mẫu hiện trường

Phần tổng quan khu vực nghiên cứu trong kỳ lấy mẫu hiện trường và đánh giá kết quả chất lượng môi trường nước ngày 07-08/04/2024 đã được trình bày chi tiết trong bản tin tuần kỳ trước “Giám sát, dự báo chất lượng nước trong hệ thống công trình thủy lợi vùng kẹp giữa hai sông Vàm Cỏ, phục vụ sản xuất nông nghiệp” ngày lấy mẫu 07-08/04/2024. Bản tin tuần kỳ này sẽ cung cấp kết quả dự báo về các chỉ tiêu chất lượng nước đến ngày 23/04/2024.

## II. Dự báo chất lượng nước đến ngày 23/04/2024

Thời gian dự báo đến ngày 23/04/2024 với các biên chất lượng nước đầu vào là số liệu thực đo vào ngày 07-08/04/2024. Kết quả dự báo các chỉ số chính bao gồm: độ mặn, DO, BOD<sub>5</sub>, và tổng N (Ni-tơ) cho đến ngày 23/04/2024.

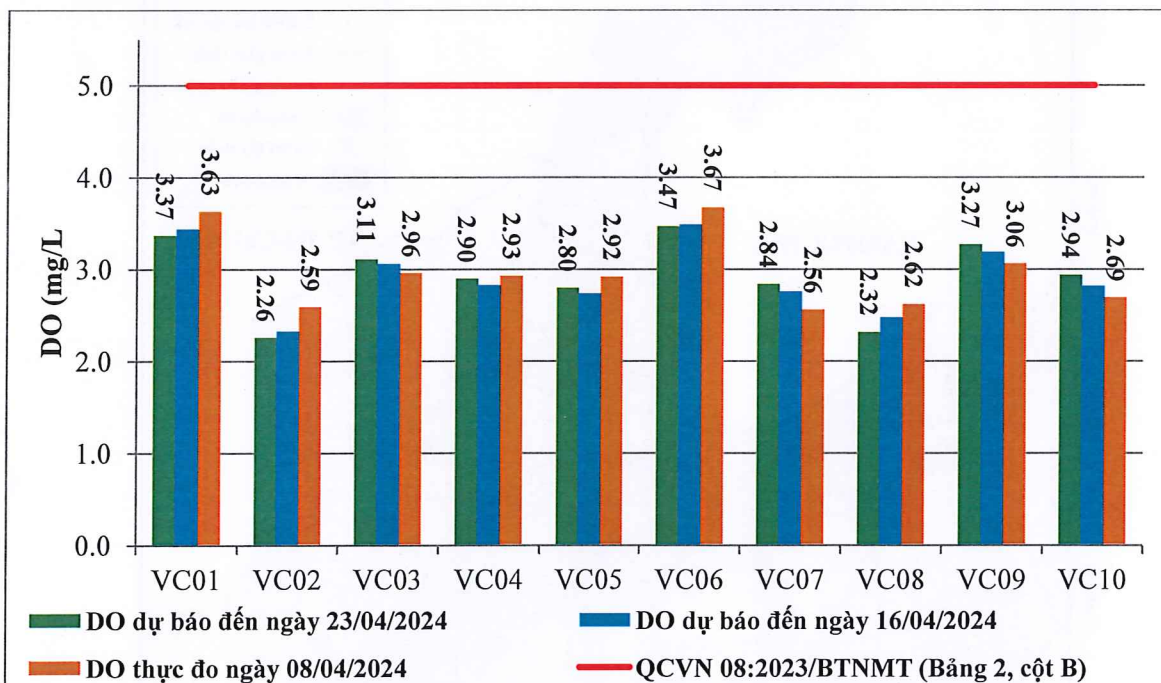
### 1. Diễn biến thủy văn và lịch sản xuất trong tuần

**Về Khí tượng:** Chịu ảnh hưởng bởi phía Nam vùng áp thấp nóng phía Tây hoạt động mạnh. Trên cao, áp cao cận nhiệt đới có trục qua khu vực Trung Trung Bộ hoạt động mạnh. Phổ biến mây thay đổi, không mưa, nắng nóng có khả năng xảy ra trên diện rộng và kéo dài đến hết tuần.

**Về Thủy văn:** Mực nước tại vùng hạ lưu sông Vàm Cỏ và khu vực nội đồng sẽ giảm nhanh theo kỳ triều cường đầu tháng Ba âm lịch, nhưng trong 1-2 ngày đầu mực nước tại Tân An vẫn còn duy trì ở mức cao.

### 2. Diễn biến thủy văn và lịch sản xuất trong tuần

#### 2.1. Oxy hòa tan (DO)

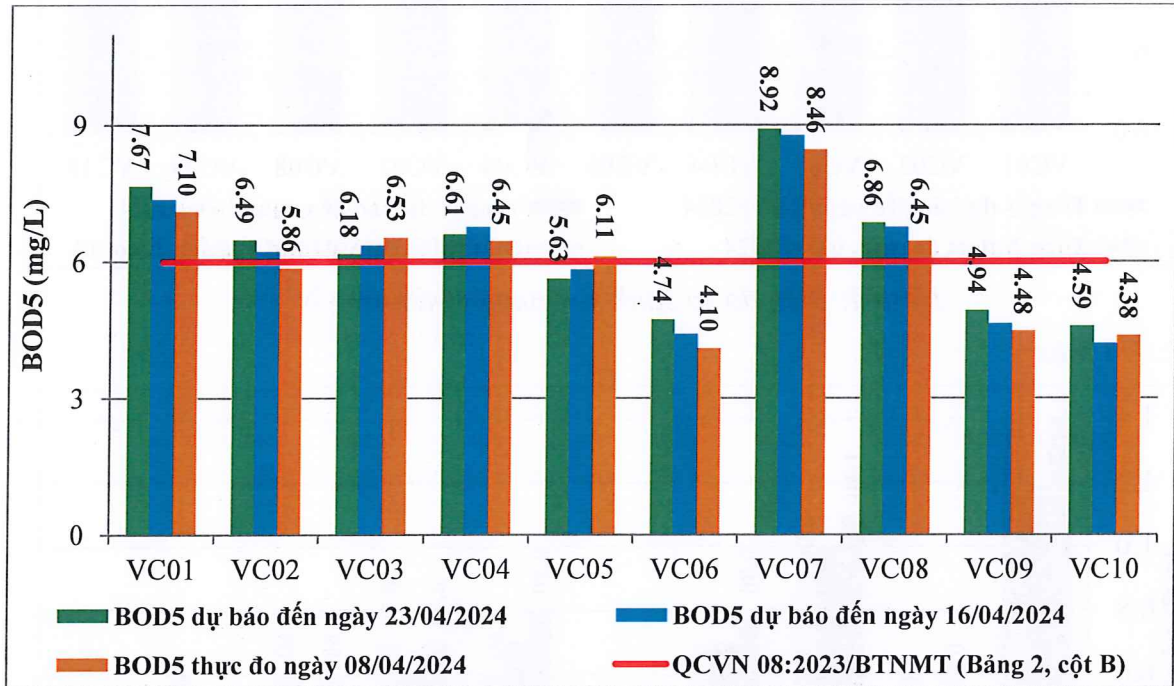


Hình 2: Biểu đồ so sánh kết quả dự báo nồng độ DO

Kết quả dự báo hàm lượng DO cho ngày 23/04/2024 vẫn chưa cải thiện được đáng kể và tương đồng so với kết quả thực đo của ngày 07-08/04/2024 và dự báo ngày 16/04, dao động 2,26 ÷ 3,47 mg/L và thấp hơn giới hạn yêu cầu theo QCVN 08:2023/BTNMT (Bảng 2, cột B). Do đó, chưa đáp ứng tốt cho mục đích lấy nước để SXNN và NTTS,

nhưng vẫn có thể đáp ứng với nhu cầu của các loại động vật thủy sinh, nhưng vẫn cần có các giải pháp hỗ trợ để tăng thêm lượng Oxy hòa tan trong các ao nuôi khi lấy nước trực tiếp từ các kênh, đồng thời giải phóng các khí độc hại. Hiện nay, trong các ao nuôi người dân vẫn dùng quạt nước mở vào những thời điểm thích hợp để hỗ trợ tăng hàm lượng DO và làm cho dòng nước lưu thông (tránh hiện tượng phân tầng nước) giúp phân tán lượng ô-xy đồng đều khắp trong không gian của ao từ bề mặt xuống đáy.

## 2. 2. Nhu cầu Oxy sinh hóa (BOD<sub>5</sub>)

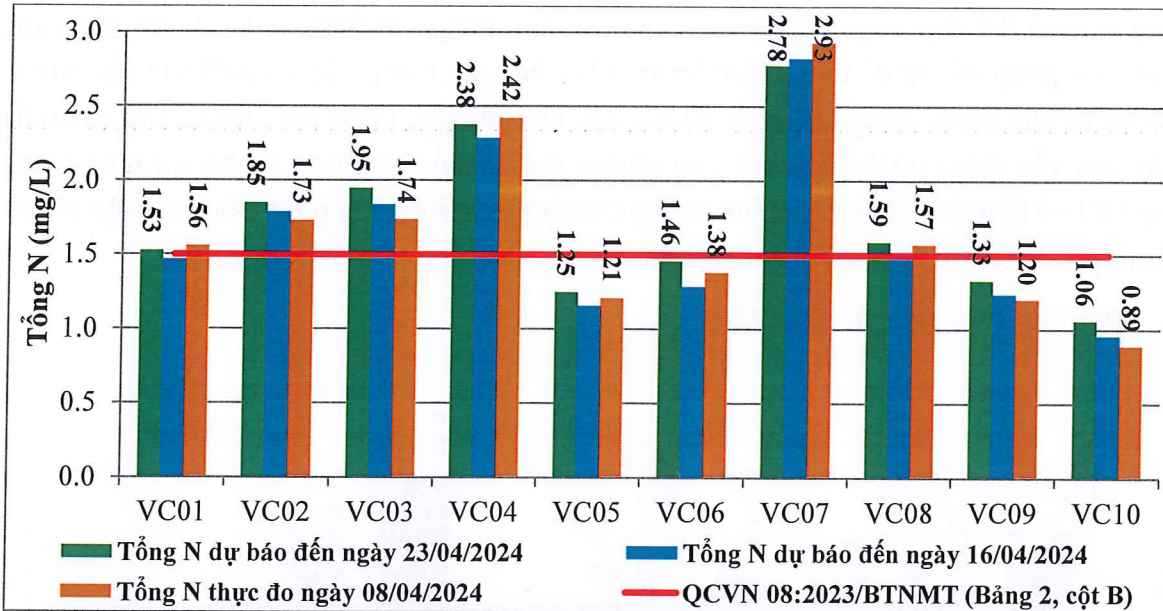


Hình 3: Biểu đồ so sánh kết quả dự báo BOD<sub>5</sub>

Kết quả dự báo BOD<sub>5</sub> ngày 23/04/2024 dao động 4,59 ÷ 8,92 mg/L và tại một vài vị trí lớn hơn giới hạn QCVN 08:2023/BTNMT (Bảng 2, cột B), có xu hướng tăng so với kết quả thực đo của ngày 07-08/04/2024. Với kết quả dự báo này thì nguồn nước vùng kẹp giữa sông Vàm Cỏ bị ô nhiễm hữu cơ vượt quá khả năng tự làm sạch của nguồn nước với mức độ nhẹ. Chất lượng nước trong hệ thống thủy lợi vùng kẹp giữa hai sông Vàm Cỏ với hàm lượng BOD<sub>5</sub> không có sự chênh lệch nhiều tại các vị trí cho thấy không có sự ô nhiễm cục bộ trong hệ thống, riêng tại vị trí VC07, VC01, VC08 có nồng độ BOD<sub>5</sub> cao nên cần chú ý tới việc lấy nước tại quanh khu vực này.

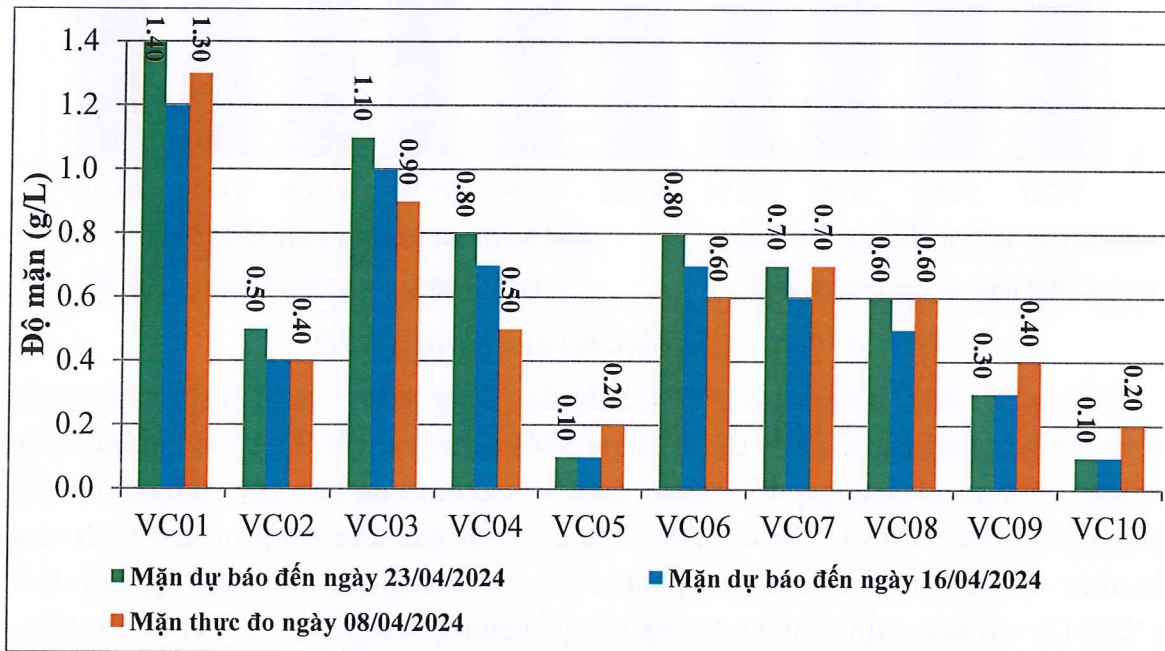
## 2. 3. Tổng N (Ni-tơ)

Kết quả tổng N dự báo ngày 23/04/2024 dao động từ 1,06 ÷ 2,78 mg/L, có xu hướng tăng lên nhưng không đáng kể so với kết quả thực đo ngày 07-08/04/2024 do đang trong giai đoạn nắng nóng nên sẽ làm chất lượng nguồn nước suy giảm hơn. Hàm lượng tổng N cao chứng tỏ nguồn nước có dấu hiệu bị ô nhiễm bởi chất thải động vật trong chăn nuôi và các vi khuẩn gây bệnh. Tại các vị trí trong vùng giai đoạn này hầu như có hàm lượng tổng N cao do nắng nóng và khả năng trao đổi nước trong vùng kém hơn. Do vậy khi lấy nước phục vụ sản xuất cho vụ Đông Xuân, người dân cần lưu ý các biện pháp xử lý nguồn nước trước khi lấy vào các khu vực sản xuất.



Hình 4: Biểu đồ so sánh kết quả dự báo tổng N

## 2. 4. Độ mặn



Hình 5: Kết quả dự báo độ mặn

Kết quả dự báo độ mặn cho ngày 23/04/2024 dao động dưới mức 1,50‰, thời kỳ này triều lên cao nên nồng độ mặn trên sông chính sẽ có xu hướng tăng mạnh. Qua đó công tác vận hành các cống lấy nước phục vụ sản xuất nông nghiệp giữa hai sông Vàm Cỏ có cần chú ý để có biện pháp công trình ngăn mặn kịp thời tránh ảnh hưởng tới quá trình lấy nước sản xuất nông nghiệp.

## CÁC KHUYẾN NGHỊ, CẢNH BÁO

(1) Hàm lượng oxy hòa tan trong nước (DO) trong vùng không cao nên để đáp ứng tốt cho nhu cầu NTTS nên khuyến cáo người dân cần có các giải pháp tăng cường hàm lượng DO trong nước (bằng cách sử dụng quạt nước hoặc máy thổi khí, hoặc thay 1 phần nước mới) để cải thiện oxy trong nước tăng lên đáp ứng với mục đích sử dụng.

(2) Hàm lượng TSS phù hợp cho hoạt động SXNN nhưng tại một vài vị trí có TSS khá cao nếu lấy nước để NTTS thì nên cần có biện pháp xử lý và lắng lọc trước khi cấp nước vào ao nuôi.

(3) Đề nghị cần cảnh báo các địa phương trong vùng về thực trạng ô nhiễm vi sinh do có số lượng Coliform trong nước cao, phải có biện pháp xử lý (như khử trùng nước bằng Clo, hạn chế các nguồn thải ra môi trường) nếu lấy nước phục vụ nhu cầu sinh hoạt, cần trọng trong việc lấy nước tưới cho các loại rau ăn sống, phải rửa sạch bằng nước muối, thuốc tím hoặc hóa chất sát khuẩn và rửa thực phẩm trước khi ăn. Ngoài ra lấy nước phục vụ nhu cầu NTTS cần phải có các biện pháp xử lý nước trước khi cấp nước vào ao nuôi để hạn chế nguồn gây bệnh từ ngoài vào trong ao.

(4) Hàm lượng tổng N (Ni-tơ) trong vùng khá cao (VC07, VC04, VC03) và bị ô nhiễm hữu cơ trong thời gian dài nên cần có biện pháp thích hợp để khơi thông dòng chảy, cung cấp thêm ôxi hòa tan (DO) để quá trình nitrát hóa diễn ra nhanh hơn giảm ảnh hưởng của nitrit đến đời sống thủy sinh. Đồng thời phải cải tạo ao nuôi, bùn và các chất cặn bã phải được loại bỏ; quản lý cho ăn tốt tránh cho ăn dư thừa hạn chế trường hợp thức ăn dư thừa tích tụ lâu dài làm gia tăng hàm lượng Nitrite trong nước.

(5) Nguồn nước trong vùng có dấu hiệu bị ô nhiễm các chất hữu cơ (COD và BOD5), hàm lượng các chất hữu cơ có trong nước cao hơn so với mức cho phép theo QCVN 08:2023/BTNMT (Bảng 2, cột B) nguồn nước dùng cho SXNN. Do vậy khuyến nghị, khi nồng độ mặn trên các sông chính chưa lên quá cao thì các công trong vùng có thể vận hành mở cống tại các vị trí VC01, VC07 để tăng khả năng lưu thông nước và đẩy các chất ô nhiễm ra ngoài vùng dự án.

(6) Theo kết quả thực đo và dự báo độ mặn cho thấy độ mặn trong vùng có giá trị thấp hơn so với các năm trước, đảm bảo cho trồng trọt nhưng vào thời điểm hiện tại cần tiến hành đo mặn thường xuyên để giám sát chất lượng nước đề phòng xâm nhập mặn khi bước qua giai đoạn đỉnh điểm của mùa khô.

(7) Hiện nay tốc độ suy giảm chất lượng môi trường nước đang ngày càng nhanh và mạnh, các vùng nuôi tôm thâm canh và quảng canh cải tiến đa số chỉ sau một thời gian ngắn là có thể xảy ra dịch bệnh vì vậy rất cần sự phối hợp của các đơn vị của Bộ NN&PTNT để kiểm soát được mặn – ngọt, kiểm soát độ mặn của nước cũng như các chỉ tiêu chất lượng nguồn nước cấp cho ao nuôi để xử lý kịp thời và kiểm soát dịch bệnh.

**Nơi nhận:**

- Lãnh đạo Bộ (để b/c);
- Lãnh đạo Cục Thủy lợi (để b/c);
- Lãnh đạo Sở NN&PTNT, CCTL, Cty KTCTTL 2 tỉnh Long An và Tây Ninh;
- Các Cục, Vụ liên quan thuộc CTL (để b/c);
- Website CTL, Website Viện KHTLMN (để đăng tin);
- Lưu TT.KHCN Môi trường và Sinh thái.

P. VIỆN TRƯỞNG



Nguyễn Phú Quỳnh